

Квест «Рідним містом»*(Збір квестерів біля ялин на площі)*

1-й координатор квесту: Привіт! Ми раді вітати всіх бажаючих взяти участь у нашому квесті.

2-й координатор: Квест – це поетапна гра з завданнями-підказками, які потрібно розгадати, щоб дістатися фінішу. Та, головне, випередити суперників.

1-й координатор: Ділимося на 2 команди.

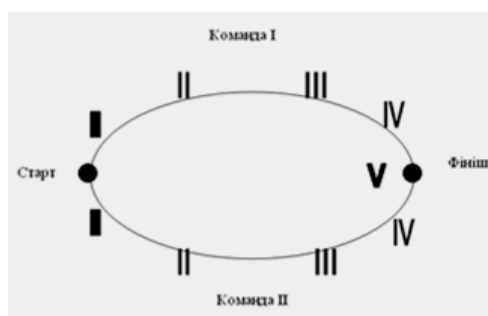
Всім учасникам пропонується витягнути картки – вони двох кольорів (сині та жовті). Ті, хто витягнув сині картки – це одна команда, а ті, хто витягнув жовті – друга. Квестерам прикріплюються нагрудні знаки відповідного кольору.

2-й координатор: Отже, вітаю команди «Синіх» і «Жовтих».

1-й координатор: Ми знаходимося на стартовій точці квесту. А щоб дібратися до фінішної, ви повинні пройти маршрут з усіма його пунктами – зупинками, де на вас чекають завдання – вказівники, виконавши які ви будете просуватися далі.

2-й координатор: Команди будуть іти різними маршрутами, назвемо їх А і В, але зустрінуться на фініші. Та команда, яка швидше вийде на кінцеву точку квесту, буде переможцем і отримає головний приз.

Ось вам схема зупинок.



1-й координатор: Якщо на якійсь із зупинок ви розгубились і не знаєте, куди рухатись далі, можна буде запросити підказку у координатора квесту, але в обмін ви повинні будете виконати додаткове завдання.


2-й координатор: Зрозуміло? Тоді квест стартує. Бажаємо успіху!




МАРШРУТ КОМАНДИ «СИНІХ»


До зупинки № 1.

Координатор: Спочатку помандруйте шляхом автора цього листа. *(Вручає лист).*



«Я поспішав на зустріч з друзями і заблукав у незнайомому місті. Зупинився в розпачі біля , однак побачив умовні знаки.

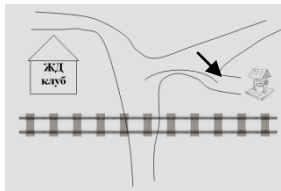
Спочатку я пішов , а коли дістався , то знак  підказав мені, куди йти.

Я пришивидишв ходу, але раптом побачив знак, , і повернув ліворуч. Зайшов туди і побачив друзів.

З повагою Шерлок Холмс».

До зупинки № 2.

На зупинці № 1 координатор передає команді записку від Шерлока Холмса. «З друзями ми вирушили до цікавого місця. Як ви гадаєте, куди?»



Шукай тут пакет



До зупинки № 3 (У знайденому пакеті).

Перед вами імена та прізвища українських письменників. Спробуйте з'єднати їх. У результаті отримаєте назву твору класика, а для себе підказку. (Для вас важливо здогадатися, хто написав цей твір).

1. Тарас	К	Грінченко
2. Олександр	П	Гребінка
3. Леся	А	Чайковський
4. Павло	М	Українка
5. Євген	П	Вовчок
6. Марко	А	Олесь
7. Борис	Н	Шевченко
8. Андрій	М	Тичина

Але це ще не все. Згадайте український алфавіт, бо ж доведеться попрацювати дешифраторами.

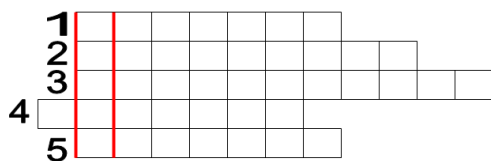
20	1	17		33	23	18	11	15

(Цифра – це порядковий номер букви за алфавітом).

Там шукай пакет з новим завданням!

До зупинки № 4. (У пакеті)

Розгадайте кросворд. По вертикалі прочитайте слово, яке підкаже вам подальший шлях.



1. Назва нашого міста.
2. Найбільше село району.
3. Письменниця, уродженка нашого міста.
4. Командир з'єднання партизанських загонів, яке дислокувалося в Єлінському лісі.
5. Знаний письменник, який в дитинстві жив у нашому місті. За його романами зняті фільми «Дети Арбата», Тяжелый песок», «Кортик» та інші.

А щоб отримати підказку про конкретне місце, розставте букви так, щоб утворилося слово.

А	В	І	Н	Й

То де ж наступна зупинка на маршруті квесту? Здогадалися? Там побачите вказівки, де шукати наступне завдання. Вперед!

До зупинки № 5. (Фінішна)

За вказівками знаходять прислів'я.

Де ж фініш? Прощу з'єднати частини прислів'їв. Підказку щодо фінішу отримаєте склавши їх по порядку.

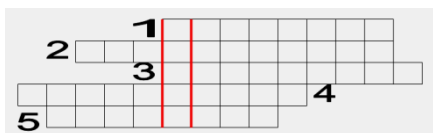
Бі	А
1. Книгу читай	що птах без крил
Лі	Е
2. Книгу почитаю	як на світі жить
Т	Б
3. Книга вчить	розуму набирай.
К	О
4. Розум без книги	птахом політаю.

Склали? Тоді мерщій до фінішу!

МАРШРУТ КОМАНДИ «ЖОВТИХ»

Координатор: Пора в дорогу! Але в якому напрямку рухатись? Про це ви довідаєтесь, коли розгадаєте цей кросворд. По вертикалі прочитаєте назву першої зупинки на маршруті. А там побачите вказівки, де знаходиться пакет з наступним завданням.

До зупинки № 1.



1. Машиніст паровозного депо, учасник війни. Обслуговував прифронтові залізниці. За самовіддану працю і мужність у 1943 році був удостоєний звання Героя Соціалістичної Праці.

2. Письменниця, уродженка нашого міста.

3. Що стало поштовхом виникнення станції Сновська?

4. Керівник Щорської підпільної організації (листопад 1941 – серпень 1942 рр.).

5. Героїчна місцева піонерка-підпільниця, яку нацисти розстріляли у лісопарку.

До зупинки № 2. (В пакеті)

А зараз вас запрошує «Літературний базар». До ваших послуг різнокольорові картки: на синіх написані назви творів, на рожевих – автори, на жовтих – дійові особи, присутні в книзі персонажі. Потрібно правильно сумістити по три кольорові картки, щоб в результаті вірно були вказані і автор, і назва, і дійова особа.

Внаслідок отримаєте лист-підказку до наступної зупинки.

Сині: «Кайдашева сім'я»

«Старий і море»

«Хіба ревуть воли, як ясла повні»

«Весна в Простоквашино»

Жовті: «Поштар Печкин»

«Баба Оришка»

«Маруся Кайдашиха»

«Сант – Яго»

Рожеві: І. Нечуй-Левицький

Е. Хемінгуей

Панас Мирний

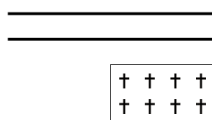
Е. Успенський

Частинами на звороті карток «Успенський Е.», «Весна в Простоквашино», «Поштар Печкін»

лист поштаря Печкіна



Я заблукав у незнайомому місті. Однак побачив умовні знаки. Спочатку я пішов від музею на північ →, а коли дістався [] , то знак [] підказав мені, куди йти. Невдовзі я побачив ще й таке



Перейшов через дорогу, трохи просунувся вперед і тут побачив те, що шукав – напис над металевими воротами. А знизу – пакет.

До зупинки № 3. (В пакеті підказки)

Підказка № 1

Згадайте український алфавіт. Цифра – це номер букви за алфавітом. Попрацюйте дешифраторами.

20	1	17		33	23	18	11	15

Підказка № 2

Назвіть найбільшу техногенну та екологічну катастрофу ХХ століття.

Підказка № 3

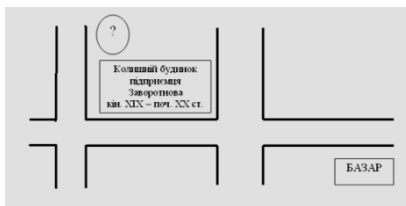
Шукайте пакет під Знаком.

До зупинки № 4. (В пакеті завдання)

Розставте букви так, щоб утворилося слово – підказка до наступної зупинки на маршруті.

А	К	Л	О	Ш

Але цих об'єктів декілька, котрий з них у нашій квестовій зоні? Там біля входу на вас чекають з новим завданням.



На зупинці №4 команда отримує завдання-підказку, де фінішна точка.

До фінішу

Знайдіть зайве слово та поміркуюте, до чого воно тут.

- Смачний борщ варять у кафе, ресторані, бібліотеці, їдальні.
- Обожною їздити на конях у полі, на арені, у бібліотеці.
- На вулиці Миру знаходяться музей, музична школа, центральна бібліотека, пошта.

Мерщій до фінішу!

«Вітаємо, ви на фініші!»

На території бібліотеки організатори гри зустрічають команди квестерів.

Нагородження переможців.

Спілкування, обмін емоціями, фото на згадку.